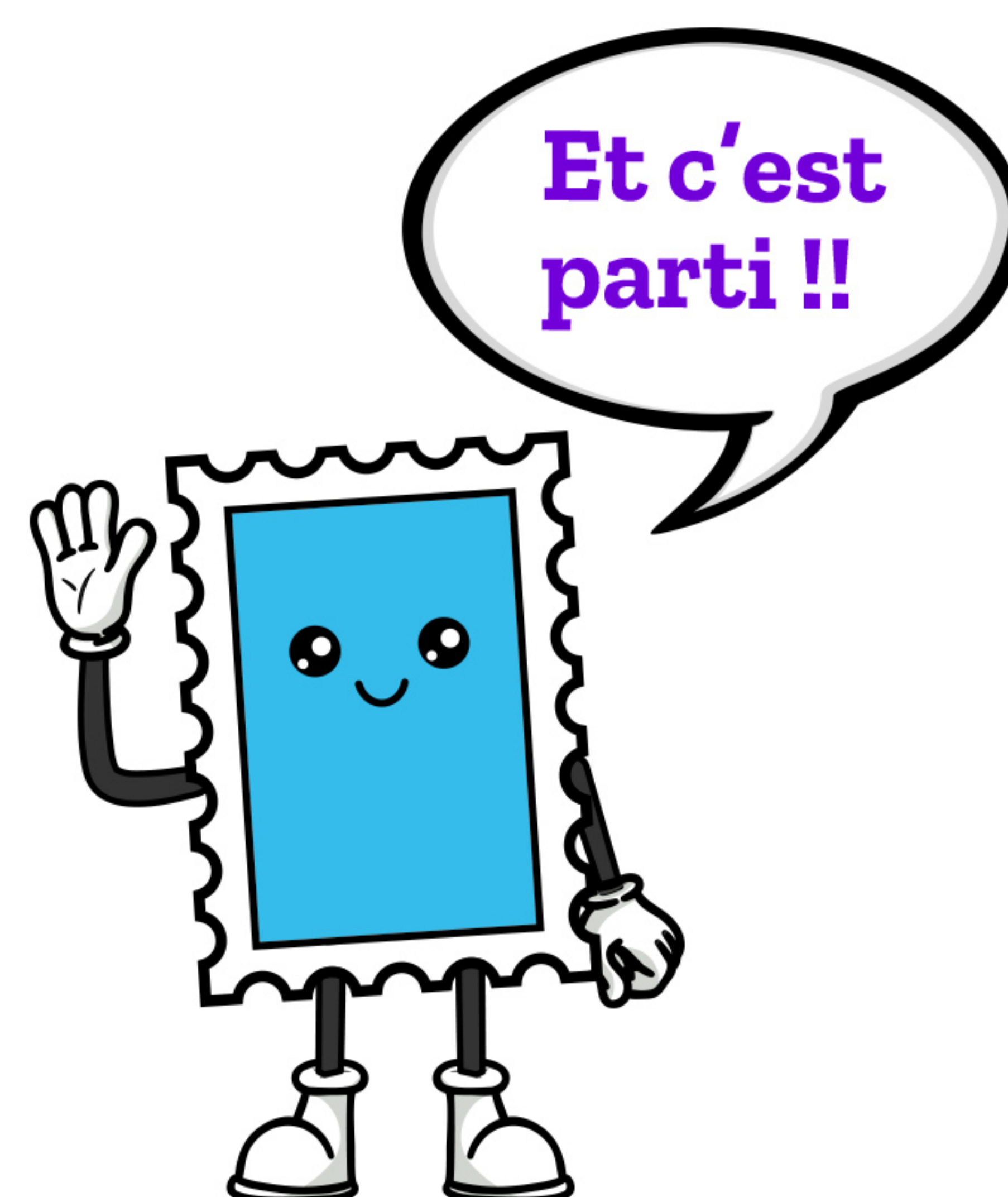



LA CHASSE AUX TIMBRES


Kit N°1 - Les animaux

Cher parent,
pour organiser votre chasse aux timbres :

1. Imprimez et découpez les timbres de la grille suivante
2. Cachez les timbres chez vous (cf idées de cachette ci-dessous)
3. Regroupez les enfants par équipe et laissez-leur choisir le nom de l'équipe en fonction du thème de l'anniversaire
4. Imprimez les fiches équipes et donnez une grille par équipe pour noter leurs résultats
5. Lancez la chasse en organisant les épreuves une à une (pour les plus petits) ou en laissant la feuille d'indices imprimée à chaque équipe




Découpez les timbres de la grille suivante



TIMBRES À DÉCOUPER







LA CHASSE AUX TIMBRES

Les Indices - Exemple


Voici quelques exemples de cachette qui peuvent vous aider à mettre en place la chasse aux timbres



1. Sous la table



5. Sous le lit



2. Dans un livre rouge



6. Dans le frigo




3. Sous le tapis



7. Derrière la plante verte




4. Derrière le canapé



8. Dans le placard


JE SUIS CACHÉ!!!




LA CHASSE AUX TIMBRES

Les Indices


Voici les indices des cachettes où se trouvent les timbres.
À toi de les retrouver !



1.




5.



2.



6.




3.



7.



4.



8.

JE SUIS CACHÉ!!!



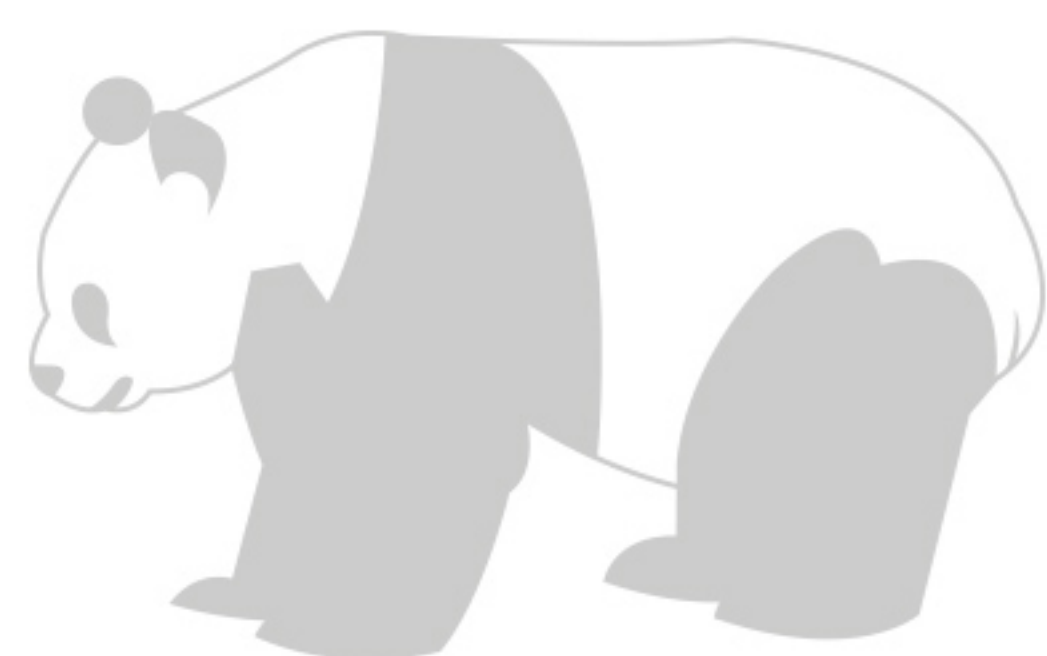


Nom d'équipe :



COLLE ICI
LE TIMBRE DE
TON ÉQUIPE

Votre mission :

Retrouver les timbres grâce aux indices et cocher les timbres trouvés



5/6

TIMBRES À DÉCOUPER





DIPLÔME

de chasseur timbré


Décerné à

pour sa magnifique participation
à la chasse aux timbres !



DATE

SIGNATURE



Découvre d'autres
jeux sur le site de
l'Adphile !