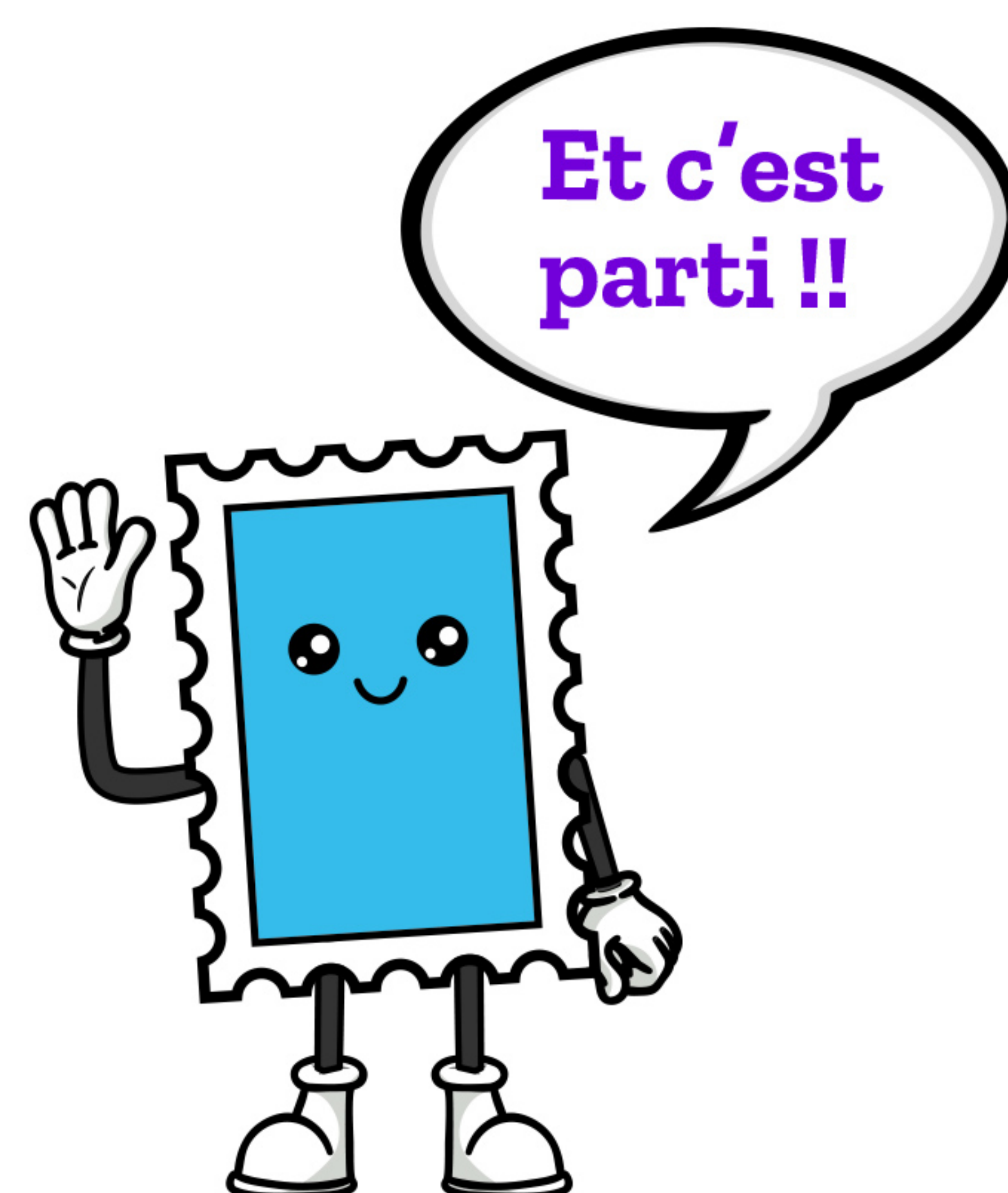


# LA CHASSE AUX TIMBRES

## Kit N°3 - Les personnages de BD


Cher parent,  
pour organiser votre chasse aux timbres :

1. Imprimez et découpez les timbres de la grille suivante
2. Cachez les timbres chez vous (cf idées de cachette ci-dessous)
3. Regroupez les enfants par équipe et laissez-leur choisir le nom de l'équipe en fonction du thème de l'anniversaire
4. Imprimez les fiches équipes et donnez une grille par équipe pour noter leurs résultats
5. Lancez la chasse en organisant les épreuves une à une (pour les plus petits) ou en laissant la feuille d'indices imprimée à chaque équipe









# Découpez les timbres de la grille suivante



## TIMBRES À DÉCOUPER








# LA CHASSE AUX TIMBRES

## Les Indices - Exemple

Voici quelques exemples de cachette qui peuvent vous aider à mettre en place la chasse aux timbres




1. Sous le téléphone



2. Dans le jardin



3. À côté de la fenêtre



4. Derrière la porte



5. Sous le lit



6. Dans le panier




7. Derrière la lampe



8. Dans le placard

JE SUIS CACHÉ!!!






# LA CHASSE AUX TIMBRES

## Les Indices

Voici les indices des cachettes où se trouvent les timbres.  
À toi de les retrouver !



1. ....



5. ....



2. ....



6. ....



3. ....



7. ....



4. ....



8. ....

J'E SUIS CACHÉ !






Nom d'équipe :



COLLE ICI  
LE TIMBRE DE  
TON ÉQUIPE

Votre mission :

Retrouver les timbres grâce aux indices et cocher les timbres trouvés



5/6

TIMBRES À DÉCOUPER







# DIPLÔME

## *de chasseur timbré*

Décerné à


---

pour sa magnifique participation  
à la chasse aux timbres !



DATE

SIGNATURE



Découvre d'autres  
jeux sur le site de  
l'Adphile !